



INSTITUTO DE PREVIDÊNCIA DOS SERVIDORES PÚBLICOS MUNICIPAIS DE PELOTAS

## RELATÓRIO MENSAL INVESTIMENTOS

O mês de junho marca o final do primeiro semestre de 2023 e podemos dizer que tivemos um começo de ano bastante positivo para os ativos de risco no Brasil. No mês que ficou para trás o Ibovespa subiu, o dólar à vista caiu quase 5,6% contra o real e a curva de juros apresentou mais um mês de fechamento nos seus vencimentos com a diminuição dos riscos políticos e fiscais brasileiros, a melhora nos dados de inflação e a percepção da aproximação do primeiro corte na taxa de juros, com grande probabilidade de ocorrer em agosto, além da melhora e resiliência dos dados de atividade econômica e mercado de trabalho do Brasil. Com isso, a marcação a mercado dos títulos trouxe retornos relevantes para a renda fixa. No mercado internacional, reforçou a percepção de que em muitos países, principalmente nos desenvolvidos, os juros ainda precisarão subir mais ou ao menos ficar altos por mais tempo, como sinalizado pelos principais banqueiros centrais em um evento, na última semana do mês de junho. Na principal economia do mundo, a dos EUA, a inflação segue em queda, mas ainda mostrando resistência nos itens ligados a serviços.

No mês de junho o de 2023 o Prevpel alcançou um Patrimônio Líquido de R\$ 490.833.092,15 no Plano Previdenciário, R\$ 487.210.389,15 Plano Financeiro e R\$ 758.106,44 na Taxa de Administração o valor de R\$ 2.864.596,56.

Os rendimentos obtidos no mês, total de R\$ 6.154.984,06, rentabilidade atingida de 1,27%, sendo que a acumulada ficou 6,82% acima da meta (IPCA + 5,05%).

Mantendo os aportes em Renda Fixa, benchmark IMAB, IMAB-5 e IRF-M.

Pelotas, 11 de julho de 2023

MARIA GENESSI  
GARCIA:45021899015

Assinado de forma digital por MARIA  
GENESSI GARCIA:45021899015  
Dados: 2023.10.23 14:02:25 -03'00'

Composição da Carteira de Investimentos e gráficos em anexo



INSTITUTO DE PREVIDÊNCIA DOS SERVIDORES PÚBLICOS MUNICIPAIS DE PELOTAS - PREVEL

Table with columns: Composição da Carteira, R\$, %, Rentabilidade mês. Includes sub-sections for PLANO PREVIDENCIÁRIO, PLANO FINANCEIRO, and TAXA ADMINISTRATIVA.

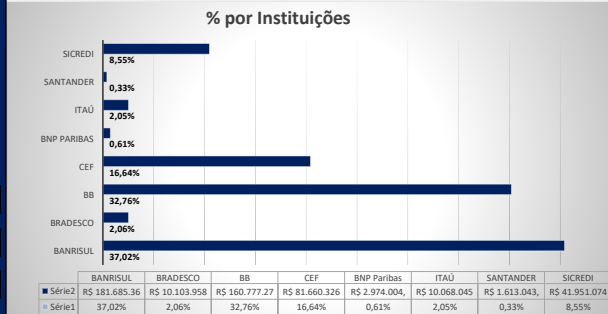
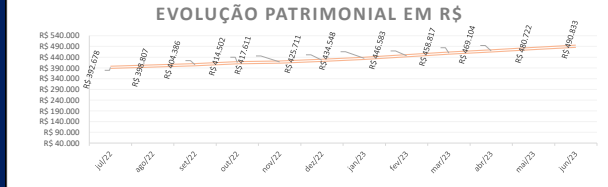
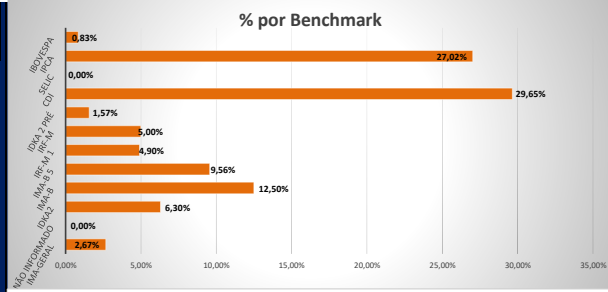


Table titled 'MOVIMENTAÇÃO DO MÊS:' with columns: Fundo de Investimento, CNPJ, Data, Valor. Lists monthly transactions for various funds.

Table with columns: 2023, Rendimento do mês (R\$), Rendimentos do mês (%), Rentabilidade Acumulada (%), Meta Atuarial Acumulada. Shows monthly performance metrics.

Table with columns: 2023, Rendimento do mês (R\$), Rendimentos do mês (%), Rentabilidade Acumulada (%), Meta Atuarial Acumulada. Shows monthly performance metrics.