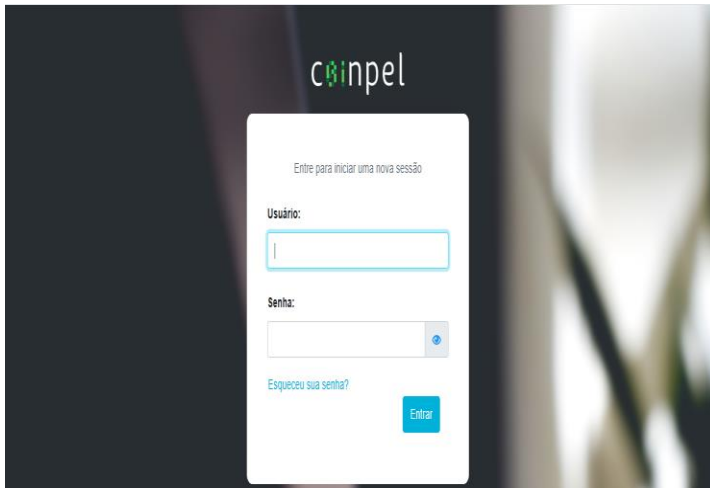


## ANEXO V E VI- JUS e SAPIEM- Conferência de dados

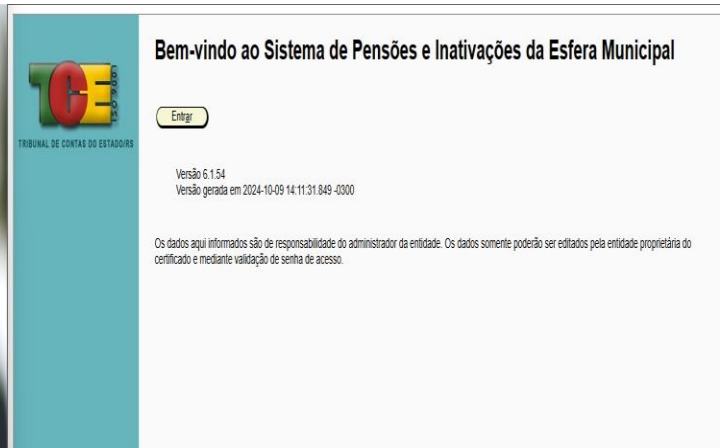
### 01- Passo

<https://projus.pelotas.rs.gov.br/php/index.php>

b) <https://tcers.tc.br/processo-eletronico/?section=acesso>



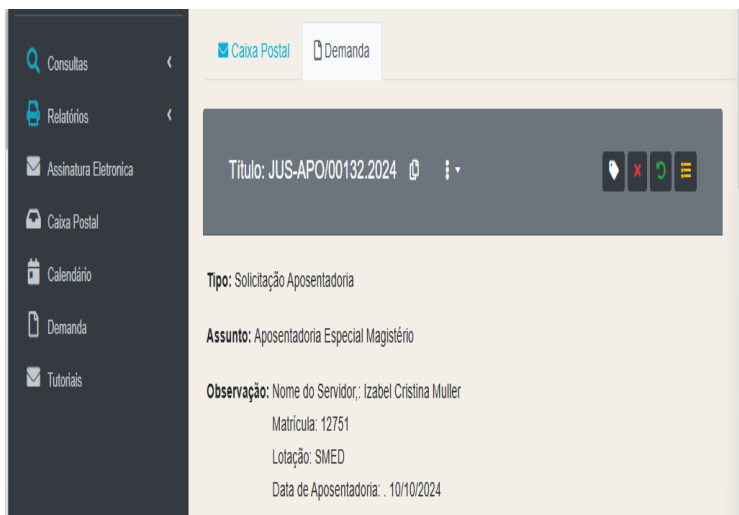
Sistema JUS- tela 01



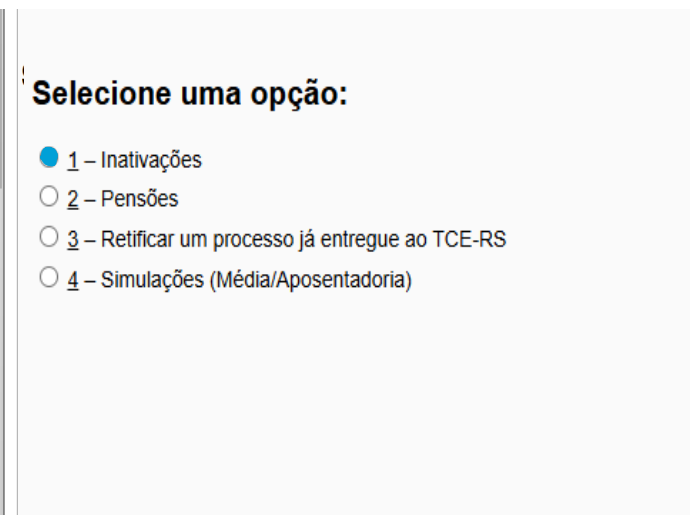
Sistema TCE- SAPIEM- tela 02

**1º O (a) aplicador(a) poderá dividir a tela em “dois” para ter facilidade no momento da conferência nos dois sistemas sendo eles: Sistema JUS (tela 01) e Sistema SAPIEM (tela 02) via sistema TCE e inserir seus usuários e senhas dos respectivos sistemas.**

### 2º Passo



Sistema JUS- tela 01



Sistema TCE- tela 02

**2º Acessa o requerimento de aposentadoria através do sistema JUS e na opção 01-inativações do sistema SAPIEM do TCE.**

## ANEXO V E VI- JUS e SAPIEM- Conferência de dados

### 3º Passo

| #  | Data       | Hora  | Origem | Destino | Enviado por | Observação                                   | Prazo |
|----|------------|-------|--------|---------|-------------|--|-------|
| 25 | 09/10/2024 | 12:28 |        |         |             | ionado anexo PDF COMPLETO                    |       |
| 24 | 09/10/2024 | 12:28 |        |         |             | ionado anexo APOSENTADORIA CAPÃO             |       |
| 23 | 09/10/2024 | 12:28 |        |         |             | do ao sistema, em função de erro no sistema. |       |
| 22 | 09/10/2024 | 12:28 |        |         |             | Idicionada Movimentação Extra                |       |
| 21 | 09/10/2024 | 12:19 |        |         |             | ado anexo SENTENÇA -                         |       |
| 20 | 09/10/2024 | 12:19 |        |         |             | ionado anexo PAP -                           |       |

### Selecione uma opção de inativação:

- 1 – Nova inativação
- 2 – Abrir inativação cadastrada anteriormente
- 3 – Importar dados por arquivo XML
- 4 – Criar requerimento de inativação voluntária

Tela 01-Sistema Jus

Tela 02- Sistema TCE SAPIEM- tela 02

3º: Clica na opção corresponde aos dados pessoais do servidor requerente. No sistema SAPIEM (tela 02) clica na opção 02- abrir inativação cadastrada anteriormente.

### 4º Passo

PDF COMPLETO - IZABEL CRISTINA MULLER (2).pdf 13 / 58 100% +

SAPIEM 6.1.54 — PM DE PELOTAS

Selecione um servidor e clique em "Avançar →" para cadastrar seus benefícios

CPF:  Nome:  Pendências: Todos

Figura 1

Sistema Jus (download via SAPIEM)

4º: Insele dados pessoais (sistema JUS), no Sistema SAPIEM.

## ANEXO V E VI- JUS e SAPIEM- Conferência de dados

### 5º Passo

**SAPIEM 6.1.54 — PM DE PELOTAS**

**Insira os dados do servidor**

CPF: \* [REDACTED] de nascimento: \* 04/07/1967 (Atualizar com a Receita Federal)

Nome: \* [REDACTED]

Sexo: \* Feminino Nacionalidade: \* Brasileira

Nome da mãe: [REDACTED]

Nome do pai: [REDACTED]

**Identidade:**

Tipo: \* [REDACTED] Número: \* 1030825887

Órgão emissor: \* SJS UF Exp.: \* RS

Estado civil: [REDACTED] ASEP: [REDACTED]

Nome solteira/casada: [REDACTED]

Título de eleitor: [REDACTED] E-mail: [REDACTED]

**Endereço:**

Logradouro: [REDACTED] Nr.: [REDACTED] Compl.: [REDACTED] Bairro: [REDACTED]

CEP: [REDACTED] Município de residência: [REDACTED]

Clique em "Avançar →" para continuar, ou "Sair" para sair do SAPIEM  
\* = campo obrigatório

Sobre Ajuda ← Voltar Avançar → Sair

Sistema SAPIEM tela 02

**5º: Insere e compare os dados fornecido pelo sistema JUS e clique em seguir no sistema SAPIEM**

### 6º Passo

**SAPIEM 6.1.54 — PM DE PELOTAS**

Nome: Izabel Cristina Muller  
CPF: 585.581.520-04 RG: 1030825887

**Insira os dados dos benefícios do servidor**

Espécie: \* Professor  Exibir apenas modalidades da EC 103/2019

Modalidade: \* Aposentadoria voluntária de professor pelo art. 6º EC 41/2003, mulher

Matrícula: 12751 Identificação funcional: ME-02-A-13

Cargo: \* Professor I Padrão: 13

Regime jurídico: \* Estatutário Nível: [REDACTED]

Reg. de trabalho semanal: \* 20 Classe: A

Escolaridade do servidor: Especialização Outros: [REDACTED]

Escolaridade do cargo: [REDACTED]

Incluir Deletar Primeiro Anterior Próximo Último Gravar Cancelar

| Cargo/Emprego | Gênero     | Espécie     | Modalidade | Embasamento legal   |
|---------------|------------|-------------|------------|---|
| Professor I   | Inativação | Professor I | Inativação | Aposentadoria voluntária de professor pelo art. 6º EC 41/2003, mulher |

artigo 6º da Emenda Constitucional nº 41/2003, combinado com o § 5º do artigo 40 da Constituição Federal

Clique em "Avançar →" para continuar, ou "Sair" para sair do SAPIEM  
\* = campo obrigatório

Sobre Ajuda ← Voltar Avançar → Sair

Sistema SAPIEM tela 02

**6º: Insere e compare os dados referente aos benefícios do servidor no Sistema JUS e clique em seguir no Sistema SAPIEM**

# ANEXO V E VI- JUS e SAPIEM- Conferência de dados

## 7º Passo

**Visualizar** Relatório geral do SAPIEM.

**Visualizar Ato** Emitir o ato de inativação.

**Visualizar Certidão** Emitir o termo de compromisso de inativação.

NÃO ESQUEÇA, junto com o ato de inativação e o termo de compromisso, deverão ser entregues ao TCE-RS os seguintes documentos:

- Documento que identifique o interessado**  
Documento que comprove a identidade e a idade do interessado: Carteira de Identidade Física, Carteira de Identidade Nacional, Carteira Nacional de Habilitação, Carteira de Identidade Militar, Carteira de Trabalho Federal e Carteira de Conselho Profissional. O documento a ser anexado deverá ser o mesmo informado na ficha de dados do servidor no SAPIEM. O nome que consta no documento que será juntado deve ser idêntico ao que é apresentado pelo SAPIEM. Havendo divergência entre a grafia dos nomes no SAPIEM e no documento que se pretende anexar, deverá ser providenciada a atualização/correção junto à Receita Federal antes do envio do ato concessor.
- Requerimento de aposentadoria**  
Requerimento assinado pela parte interessada expressando a correta e completa fundamentação constitucional. Atenção que o fundamento constitucional que consta no requerimento deve ser o mesmo consignado no ato concessor.
- Demonstrativo/tabela de vencimentos vigente na data da concessão**  
A tabela deve conter os valores em reais (R\$), dos vencimentos básicos, e também das Funções Gratificadas/Cargos e Comissão e Subsídios, caso uma dessas vantagens tenha integrado o valor dos proventos/vencimentos. Adicionalmente, se houve fixação de Parcela Autônoma/Vantagem Pessoal, também deverão ser juntadas as respectivas tabelas que originaram o montante incorporado aos vencimentos.
- Contracheque integral na condição ativo**  
Contracheque das últimas três competências na condição integral de servidor ativo. Descartar o último mês caso tenha sido parcial entre ativo e inativo. Exemplo: Servidor se inativou no dia 15 do mês 10. Incluir no processo os contracheques das competências dos meses 07, 08 e 09.
- Contracheque integral na condição inativo**  
Contracheque da primeira competência na condição integral de inativo. Descartar o primeiro mês caso tenha sido parcial entre ativo e inativo. Exemplo: Servidor se inativou no dia 15 do mês 10. Incluir no processo o contracheque da competência de 01 do mês 10.

Clique em "Avançar →" para continuar, ou "Sair" para sair do SAPIEM

\* campo obrigatório

**Sobre** **Ajuda** **← Voltar** **Avançar →** **Sair**



Sistema SAPIEM tela 02

7º: Clique nos itens: Visualizar, Visualizar Ato, visualizar certidão para anexar no processo físico.

## 8º Passo

SAPIEM 6.1.54 — PM DE PELOTAS

A remessa está pronta para ser enviada.  
Clique em avançar para:

- Enviar as informações ao TCE-RS
- Finalizar o preenchimento no SAPIEM

Clique em "Avançar →" para continuar, ou "Sair" para sair do SAPIEM

\* = campo obrigatório

**Sobre** **Ajuda** **← Voltar** **Avançar →** **Sair**

8º: Clique em avançar e será informado o número de protocolo